
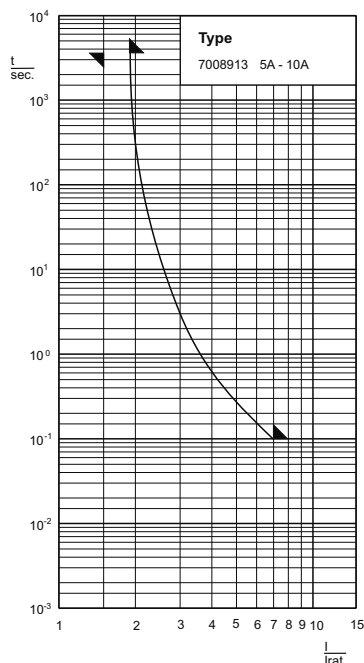
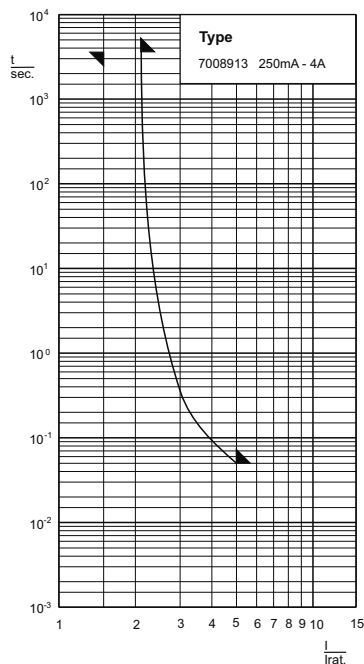


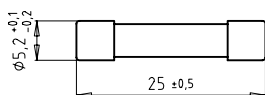
**Type
7008913**



Zeit/Strom-Kennlinien
Time-Current Characteristics



Abmessungen
Dimensions



Aufbau / Construction

Keramikrohr / ceramic tube

Kontaktcaps / end caps

undurchsichtig / non-transparent

Messing vernickelt / brass nickel-plated

mit Kennmelder / with indicator

Zubehör / Related Products

Aufbausicherungshalter 7104403 und Schraubkappe 7204402 siehe Liste M

suitable fuse-holder for panel mounting No. 7104403 and screw-cap No. 7204402 see catalog M

Schmelzeitgrenzwerte / Fusing time limits

Bemessungsstrom Rated Current	1,5 I _n		1,9 I _n		2,1 I _n		5 I _n		7 I _n	
	min.	max.	min.	max.	min.	max.	min.	max.	min.	max.
500 mA - 4 A	1 h	-	-	-	1 h	-	50 ms	-	-	-
5 A - 10 A	1 h	1 h	-	-	-	-	-	-	-	100 ms

Lloyds genehmigt Lloyds approved	5 x 25 mm	450 V	F flink quick acting
-------------------------------------	------------------	-------	----------------------------

Artikel-Nr. Article-no.	Bemessungsstrom Rated Current	Bemessungs-Ausschaltvermögen Rated Breaking Capacity	Spannungsfall Voltage Drop	Leistungsabgabe Power Dissipation (@ 1,5 I _n)	Schmelzintegral I ² t ₉₀ Value	Kennmelderfarbe Color code	
						deutsch	english
7008913.0,25	250 mA	70 kA @ AC 500 V ¹⁾	950	0,3	0,05	gelb	yellow
7008913.0,315	315 mA	70 kA @ AC 500 V ¹⁾	900	0,5	0,05	schwarz	black
7008913.0,4	400 mA	70 kA @ AC 500 V ¹⁾	800	0,5	0,15	braun	brown
7008913.0,5	500 mA	70 kA @ AC 500 V ¹⁾	700	0,6	0,15	weiß	white
7008913.0,8	800 mA	70 kA @ AC 500 V ¹⁾	300	0,3	0,25	grau	grey
7008913.1	1 A	70 kA @ AC 500 V ¹⁾	300	0,3	0,5	rot	red
7008913.1,25	1,25 A	70 kA @ AC 500 V ¹⁾	250	0,4	1,1	violett	lilac
7008913.1,6	1,6 A	70 kA @ AC 500 V ¹⁾	400	0,9	2,3	orange	orange
7008913.2	2 A	70 kA @ AC 500 V ¹⁾	400	1,1	2,4	blau	blue
7008913.2,5	2,5 A	70 kA @ AC 500 V ¹⁾	350	1,2	4	gelb	yellow
7008913.3,15	3,15 A	70 kA @ AC 500 V ¹⁾	300	1,4	6,5	schwarz	black
7008913.4	4 A	70 kA @ AC 500 V ¹⁾	200	1,7	16	braun	brown
7008913.5	5 A	70 kA @ AC 500 V ¹⁾	200	2,1	33	weiß	white
7008913.6,3	6,3 A	70 kA @ AC 500 V ¹⁾	150	2,5	63	grün	green
7008913.8	8 A	70 kA @ AC 500 V ¹⁾	190	6	13	grau	grey
7008913.10	10 A	70 kA @ AC 500 V ¹⁾	150	5	32	rot	red

¹⁾ 10 kA @ DC 250 V

Type	Abk. Abbr.	Beschreibung Description
	-	100 Stück/ Pieces (10 x 10)